

# **PRIKKELARME OPENSTELLING**

**GRONINGER  
MUSEUM**

# Vorbereiding op je prikkelarme bezoek aan het Groninger Museum

Fijn dat je het Groninger Museum wilt bezoeken. Met dit document kun je jezelf op het prikkelarme museumbezoek voorbereiden.

## Prikkelarme openstelling

Tijdens de prikkelarme openstelling kun je *De Collectie*, *De Ploeg* en de tentoonstelling *Nymphenburg x Groninger Museum* bewonderen. Hierbij laten we slechts een beperkt aantal mensen toe. In de tentoonstellingszalen dimmen we de lichten en zetten we geluiden en muziekfragmenten uit. Er worden meerdere stoelen in de tentoonstellingszalen geplaatst. Ook is het mogelijk om bij de informatiebalie een opvouwbare kruk te lenen.

De aanwezige medewerkers stellen zich gastvrij en toegankelijk op. Zij kunnen je adequaat en kalm begeleiden. Op deze manier ontstaat er een rustige omgeving om het museum met zo min mogelijk omgevingsprikkels te beleven.

Er zijn ook prikkels in en om het museum die niet weg te nemen zijn. Deze worden verder beschreven in dit document.

## **Gegevens**

Het Groninger Museum  
Museumeiland 1  
9711 ME Groningen  
050 366 6555

## **Rolstoel of rollator lenen**

Er is een rolstoel met hoepels en er zijn rollators te leen in het museum. Reserveer er één voordat je het museum bezoekt via telefoonnummer +31 (0)50 3 666 523, of stuur een mailtje naar [informatiebalie@groningermuseum.nl](mailto:informatiebalie@groningermuseum.nl)

## **Hulp in het museum**

Heb je hulp nodig en is er geen medewerker in de buurt? Bel dan naar: +31 (0)50 3 666 523.

## **Informatie, feedback of vragen**

Het Groninger Museum is voor iedereen. Daarom doen we ons best om het museum voor alle bezoekers goed toegankelijk te maken. Ook als je een beperking hebt. Heb je vragen of tips voor ons, mail dan naar [service@groningermuseum.nl](mailto:service@groningermuseum.nl).

# **BEREIKBAARHEID VAN HET MUSEUM**

**GRONINGER  
MUSEUM**




## Openbaar vervoer

Het Groninger Museum is goed bereikbaar met het openbaar vervoer. Het museum bevindt zich tegenover hoofdstation Groningen, op ongeveer 300 meter van het station. Er stoppen bussen, treinen en taxi's. Kijk op [9292](#) of [NS](#) voor de meest actuele reisinformatie.



Om het museum te bereiken vanaf het hoofdstation, neem je het zebrapad over de Stationsweg. Het zebrapad heeft stoplichten met geluid. Neem de oprijhelling of de trap onder de blauwe boog richting de Werkmanbrug. De ingang van het museum bevindt zich na ongeveer 30 meter op de brug aan je rechterhand.



## Taxi


De dichtstbijzijnde taxistandplaats is op de Ubbo Emmiussingel, in de bocht van de openbare weg dicht bij het museum. Er is ook een taxistandplaats bij het hoofdstation Groningen op 150 meter afstand van het museum. Bovenstaande foto verwijst naar het station.



## Mindervalide parkeerplaats

Aan de Ubbo Emmiussingel is een parkeerplek voor mindervaliden. Let op bij het uitstappen, deze vrij kleine parkeerplekken bevinden zich op de openbare weg. De ingang van het museum bevindt zich op ongeveer 100 meter van de parkeerplekken.






## Parkeergelegenheid

In Groningen zijn diverse parkeergarages. Volg als je de stad in rijdt de P-route en kies een [parkeergarage van de gemeente](#) of een [parkeergarage van Q-Park](#). Op digitale borden langs de P-route wordt aangegeven of er nog parkeerplaatsen vrij zijn.



## Fiets stallen

Op of rond de Werkmanbrug (voor de entree van het museum) geldt een fietsparkeerverbod. Dit betekent dat je daar je fiets niet mag stallen. Je kunt je fiets parkeren aan de Ubbo Emmiussingel, in de rekken naast het water of bij het hoofdstation in de bewaakte fietsenstalling.



### **Loop- en fietsbrug**

Via de Werkmanbrug bereik je het museum. Dit is een openbaar fiets- en voetpad, met een helling aan beide kanten van 5% stijgingspercentage.

De brug is erg prikkelrijk doordat er van beide kanten veel wandelend en fietsend verkeer langskomt. Houd hier rekening mee wanneer je naar de ingang van het museum gaat. Dit is een overbrugging van 30 meter voordat je bij de museumingang bent.




# **TOEGANKELIJKHEID VAN DE ENTREE**

**GRONINGER  
MUSEUM**



## Hoofdingang


De ingang van het museum bevindt zich onderaan de grote gele toren. De hoofdingang is goed rolstoeltoegankelijk.



## Entreehal

Eenmaal binnen kom je terecht in de grote entreehal van het museum. Deze kan als prikkelrijk ervaren worden door de vele kleuren en de galm in de ruimte. De prikkels zijn:

- het plafond is een kunstwerk van knipperend rood licht;
- de trap bestaat uit meerdere felle kleuren;



## Trap

Ga de trap naar beneden om de tentoonstellingszalen te bezoeken. De trap kan als prikkelrijk ervaren worden door de vele kleuren en de spiraalvorm: de traptreden gaan in een draaiende beweging naar beneden. Je kunt je aan een leuning vasthouden.



## Liften

Je kunt ook van een lift gebruikmaken. Er is één tussen de entreehallen, één in de westvleugel en één in de oostvleugel van het museum. Deze zijn goed toegankelijk voor rolstoelen, rollators en kleine scootmobiels.



### **Medewerkers van het museum**

Alle medewerkers van het Groninger Museum zijn te herkennen aan een gouden medewerkerspas. Deze hangt om hun hals aan een 'Groninger Museum' keycord.



### **Beveiliging**

Alle medewerkers van de beveiliging kun je herkennen aan hun blauwe uniform. Je kunt altijd bij hen terecht.

# **TOEGANKELIJKHEID BENEDEN**

**GRONINGER  
MUSEUM**



### **Roze kluisjes**

Aan de achterzijde van de trap bevinden zich gratis kluisjes op verschillende hoogtes. De roze kluisjes hebben een afmeting van: 36 cm x 40 cm x 50 cm. De kluisjes sluiten met een muntje, dat in het zwarte kastje aan de binnenzijde van de deur gaat. Het muntje ligt in het kluisje.



### **Grijze kluisjes**

Achter de trap bevindt zich een gang richting de grijze kluisjes. De grijze kluisjes hebben een afmeting van: 90 cm x 30 cm x 50 cm. Hier is ook een aangepast toilet aanwezig.





## Toiletten

In de gang naar de grijze kluisjes zijn toiletten aanwezig.



## Aangepast toilet

Er is een aangepast toilet aanwezig in de benedenhal richting de grijze kluisjes. Deze is voorzien van een alarm en is ruimer gebouwd. De afmeting van de toiletruimte is: 180 cm x 230 cm en de deuropening is 89 cm breed.



Gang richting de tentoonstelling



### Tentoonstellingszalen

De tentoonstellingszalen zijn goed toegankelijk voor rolstoelen. De zalen zijn gelegen op benedenverdieping, op 1 level.



## Tentoonstelling *Behind The Scenes*

De zalen in Behind the Scenes zijn kleurrijk. De ruimtes zijn niet fel verlicht en prettig aan de ogen.



## Nooduitgang

Volg de groene bordjes naar de nooduitgang. De nooduitgangen zijn alleen te bereiken met de trap. Er is een evacuatiestoel in het gebouw beschikbaar.

Fotografie:

© Heinz Aebi, © Peter Tahl, © DC, © Nienke Hadderingh